Inhalt

Zusatzqualifikation

Gestaltung im Handwerk

- Was ist das?
- Was soll das?
- Wer braucht das?
- Was wird gemacht?
- Wie wird‘s umgesetzt?
- Was ist in der Werkstatt?

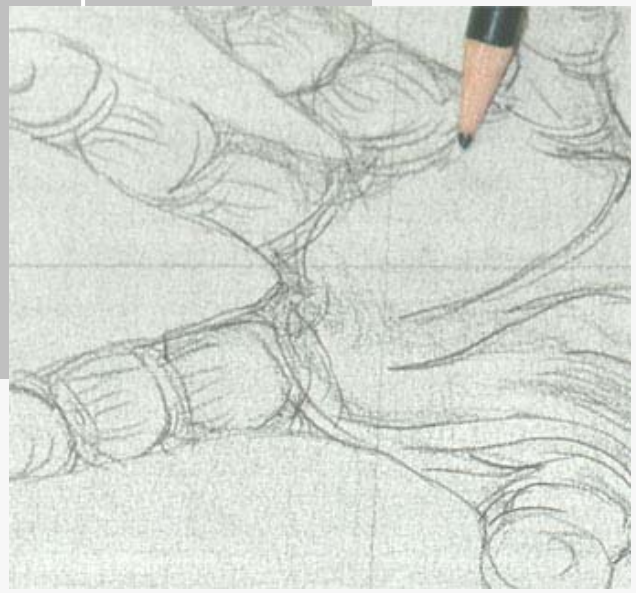

Josef-Durler-Schule

Zusatzqualifikation Gestaltung im Handwerk

Was ist das?

- Wahlpflichtunterricht im E-Programm
- Zusatzunterricht
- Experiment

Chance
Weiterbildung
Zukunftssicherung

Josef-Durler-Schule

Zusatzqualifikation
Gestaltung im Handwerk

Was soll das?

- Traditionen folgen
- Wettbewerbsfähigkeit sichern
- Gestaltungskompetenz fördern
  - Sensibilität wecken
  - Schatten überspringen
  - Selbstbewusstsein stärken



Josef-Durler-Schule

Zusatzqualifikation Gestaltung im Handwerk

Wer braucht das?

Zusatzqualifikation für gestaltungsnahe Berufe

Polsterer
Metallbauer
Bauzeichner
Tischler
Glaser
Goldschmiede
Steinmetze
Drucker
Maler - Lackierer
Fotografen
Schauwerbegestalter
Raumausstatter
Frisöre

Josef-Durler-Schule

Zusatzqualifikation Gestaltung im Handwerk

Was wird gemacht?

Teil A 80 Stunden

1 Wahrnehmung

2 Kommunikation, Form, Farbe

3 Freihandzeichnen

4 Flächiges, räumliches Gestalten

5 Abschlussprojekt

Teil B 120 Stunden

6 Projektbezogene Darstellungstechniken

7 Designexperimente

8 Abschlussprojekt

1. Lehrjahr | 2. Lehrjahr | 3. Lehrjahr

Josef-Durler-Schule

Teil A

Zusatzqualifikation Gestaltung im Handwerk

Was wird gemacht?

1 Wahrnehmung

2 Kommunikation, Form, Farbe

3 Freihandzeichnen

4 Flächiges, räumliches Gestalten

5 Abschlussprojekt

Josef-Durler-Schule

Teil A

Zusatzqualifikation Gestaltung im Handwerk

Was wird gemacht?

1 Wahrnehmung

2 Kommunikation, Form, Farbe

3 Freihandzeichnen

4 Flächiges, räumliches Gestalten

5 Abschlussprojekt

Josef-Durler-Schule

Teil A

Zusatzqualifikation Gestaltung im Handwerk

Was wird gemacht?

1 Wahrnehmung

2 Kommunikation, Form, Farbe

3 Freihandzeichnen

4 Flächiges, räumliches Gestalten

5 Abschlussprojekt

Josef-Durler-Schule

Teil B

Zusatzqualifikation Gestaltung im Handwerk

Was wird gemacht?

6 Projektbezogene Darstellungstechnik

7 Designexperimente

Josef-Durler-Schule

Zusatzqualifikation Gestaltung im Handwerk

Wie wird‘s umgesetzt?

„Gegen den Strich bürsten“

Wahrnehmung

Kommunikation,
Form und Farbe

Freihandzeichnen

Sehen lernen
Freihandzeichnen als Sehschule

Formen der Natur
Mit Tüte und Kamera in den Wald

Farbigkeit der Natur
Gesammeltes Material zur „Präsentationsreife“ bringen

Josef-Durler-Schule

Zusatzqualifikation Gestaltung im Handwerk

Wie wird‘s umgesetzt?

Gegen den Strich bürsten

Flächiges und
räumliches Gestalten

Wo finde ich die Formen in meinem Beruf?
„Urformen“ umformen und verfremden

Aus Flächen werden Körper
Formen in 3D Konstruktionswürfel einpassen
und weiterentwickeln

Wer bevorzugt Was?
Zielgruppe und Formen – Zielgruppe und Farbe

Gegenständliches entwerfen
Weiterentwickeln gefundener Formen
zu einem Gegenstand

Josef-Durler-Schule

Zusatzqualifikation Gestaltung im Handwerk

Wie wird‘s umgesetzt?

Gegen den Strich bürsten

Projekt

„Leporello“

Zeichenversuche werden zum Produkt

Inhalte:

Zeichnungen eines selbstgewählten Naturgegenstandes

Blindes Konturenzeichnen

Modifiziertes Konturenzeichnen

Schraffurstudie

Farbstudie

GS Rastatt

Zusatzqualifikation Gestaltung im Handwerk

Wie wird das umgesetzt?

„Leporello“

Zeichenversuche
werden zum Produkt

Naturgegenstand
Naturgegenstand
Konturenzeichnen
Konturenzeichnen
Schraffurstudie
Schraffurstudie
Farbstudie
Farbstudie

GS Rastatt

Zusatzqualifikation Gestaltung im Handwerk

Wie wird das umgesetzt?

„Abstraktion“

Urformen umformen





GS Rastatt

Teil B

STR A. Brocke

Zusatzqualifikation Gestaltung im Handwerk

Wie wird das umgesetzt?

Inhalte

Designexperimente



Gegen den Strich bürsten

Nichts ist Ei-nerlei
Produktgestaltung mal anders

GS Rastatt

STR A. Brocke

Zusatzqualifikation
Gestaltung im Handwerk

Wie wird das umgesetzt?

Nichts ist Ei-nerlei

Designexperimente

Josef-Durler-Schule

STR A. Brocke

Zusatzqualifikation
Gestaltung im Handwerk

Was ist in der Werkstatt?

Metallwerkstatt

Grundlagen

Projekte

Schmieden
breiten, breitziehen, spitzen,
wendeln, lochen, spalten, einrollen

Projektbeispiele
Teelichthalter

„Schalen“

Kugelschreiberhalter

freie Produktentwicklung

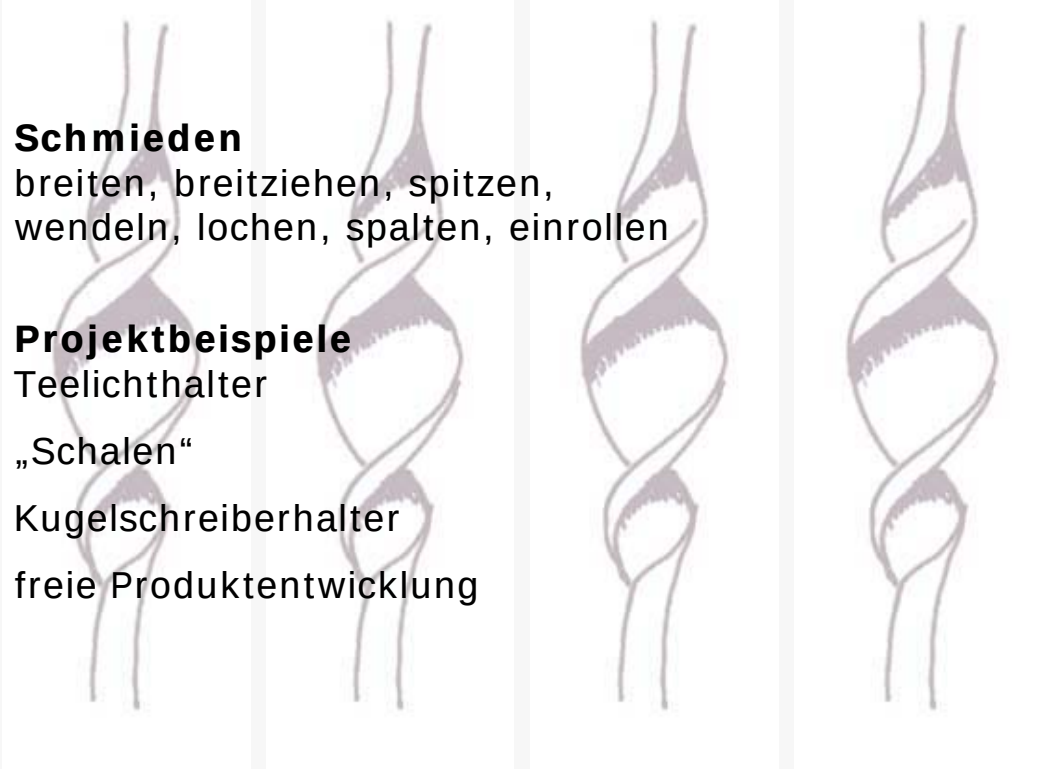

GS Rastatt

STR A. Brocke

Zusatzqualifikation Gestaltung im Handwerk

Wie wird das umgesetzt?

Schmieden

breiten, breitziehen, spitzen, wendeln, lochen, spalten, einrollen

GS Rastatt

STR A. Brocke

Zusatzqualifikation Gestaltung im Handwerk

Wie wird das umgesetzt?

Projekt

Schale

Kugel-
hämmer
verformen
weichge-
glühtes
Kupfer

GS Rastatt

STR A. Brocke

Zusatzqualifikation Gestaltung im Handwerk

Wie wird das umgesetzt?

Impressionen
Kurs 2005-07

Freihandzeichnen

GS Rastatt

STR A. Brocke

Zusatzqualifikation Gestaltung im Handwerk

Wie wird das umgesetzt?

Impressionen 2005-2007

GS Rastatt

STR A. Brocke

Zusatzqualifikation Gestaltung im Handwerk

Wie wird das umgesetzt?

Impressionen 2005-2007

GS Rastatt

STR A. Brocke

Zusatzqualifikation Gestaltung im Handwerk

Wie wird das umgesetzt?

Impressionen 2005-2007

GS Rastatt

STR A. Brocke

Zusatzqualifikation Gestaltung im Handwerk

Wie wird das umgesetzt?

Impressionen 2005-2007

GS Rastatt

STR A. Brocke

Zusatzqualifikation Gestaltung im Handwerk

Wie wird das umgesetzt?

Impressionen 2005-2007

GS Rastatt

STR A. Brocke

Zusatzqualifikation Gestaltung im Handwerk

Wie wird das umgesetzt?

Impressionen 2005-2007



GS Rastatt

STR A. Brocke

Zusatzqualifikation Gestaltung im Handwerk

Wie wird das umgesetzt?

Impressionen 2005-2007

GS Rastatt

STR A. Brocke

Zusatzqualifikation Gestaltung im Handwerk

Wie wird das umgesetzt?

Impressionen 2005-2007

GS Rastatt

STR A. Brocke

Zusatzqualifikation Gestaltung im Handwerk

Wie wird das umgesetzt?

Impressionen 2005-2007

GS Rastatt

STR A. Brocke

Zusatzqualifikation Gestaltung im Handwerk

Wie wird das umgesetzt?

Impressionen
2005-2007





GS Rastatt

STR A. Brocke

Zusatzqualifikation Gestaltung im Handwerk

Wie wird das umgesetzt?

Impressionen 2005-2007

GS Rastatt

STR A. Brocke

Zusatzqualifikation Gestaltung im Handwerk

Wie wird das umgesetzt?

Impressionen 2005-2007

GS Rastatt

STR A. Brocke

Zusatzqualifikation Gestaltung im Handwerk

Wie wird das umgesetzt?

Frei(-)raum

2005-2007



GS Rastatt

STR A. Brocke

Zusatzqualifikation Gestaltung im Handwerk

Wie wird das umgesetzt?

Frei(-)raum

2005-2007

GS Rastatt

STR A. Brocke

Zusatzqualifikation Gestaltung im Handwerk

Wie wird das umgesetzt?

Frei(-)raum

2005-2007

GS Rastatt

STR A. Brocke

Zusatzqualifikation Gestaltung im Handwerk

Wie wird das umgesetzt?

Frei(-)raum

2005-2007